



LAMINATE

DESCUBRA NUESTRA NUEVA
COLECCIÓN DE SUELOS
LAMINADOS

IDEAS Y CONSEJOS INSPIRADORES
PARA EL INTERIOR DE SU HOGAR



DESCUBRA UN MUNDO EN EL QUE LE ENCANTARÁ VIVIR

ÍNDICE



INSPIRESE

- 4 ADÉNTRESE EN EL UNIVERSO QUICK•STEP®**
El hogar de una familia antes y después de Quick•Step®




- 8 CONSEJOS PARA EL HOGAR**
Tendencias de interior y asesoramiento sobre colores

- 12 PREGUNTAS Y RESPUESTAS**
Nuestros especialistas tienen la respuesta

- 14 ENTREVISTA**
Los diseñadores de Quick•Step® nos dan su opinión

COLECCIÓN DE SUELOS LAMINADOS DE QUICK•STEP®

- 18 QUICK•STEP® LARGO**
Planchas extralargas y anchas con ranuras
- 28 QUICK•STEP® VOGUE**
Diseños clásicos inspirados en roble con textura de superficie real
- 34 QUICK•STEP® ELIGNA/ PERSPECTIVE®**
Suelos de planchas atractivos con o sin ranuras en v
- 46 QUICK•STEP® ELITE**
Suelos de planchas con bordes sutiles



52 QUICK•STEP® LAGUNE
Suelos para cuartos de baño –
también aptos para otras estancias

58 QUICK•STEP® CLASSIC
Suelos laminados tradicionales sin
ranuras en V

66 QUICK•STEP® GO
Suelos laminados modernos sin
ranuras en V

70 QUICK•STEP® ARTE
Baldosas magníficas con sutiles
ranuras en V

78 QUICK•STEP® QUADRA
Baldosas en formato tradicional

SOLUCIONES QUICK•STEP®

86 RODAPIÉS

**92 PERFIL INCIZO®
5 EN 1**

Un único perfil que puede utilizarse
para todos los acabados que
necesite su suelo

**93 SOLUCIÓN SENCILLA
PARA ESCALERAS**

Con el perfil Incizo®, también
puede dar el acabado que prefiera
a sus escaleras

94 LIMPIEZA Y CUIDADOS

96 SUBSUELOS

98 FÁCIL INSTALACIÓN

100 GARANTÍA DE 25 AÑOS
¿Por qué Quick•Step® le ofrece
una garantía de 25 años?

**101 DEBILIDAD POR LA
NATURALEZA**

102 ASESOR SOBRE SUELOS
Diseñe su propio interior

**103 DESCRIPCIÓN GENERAL
DE LA GAMA**
Su guía para un suelo laminado
Quick•Step® perfecto

NOVEDAD

NOVEDAD

INSPIRESE

ADÉNTRESE EN EL UNIVERSO QUICK • STEP®

**CONSEJO SOBRE
SUELOS**

Los suelos en gris cálido
combinan a la perfección con
el mobiliario rústico.

"¡Nuestros suelos están hechos para
VIVIRLOS!"

UN SUELO CÁLIDO HACE QUE NUESTRA VIVIENDA TAMBIÉN SEA CÁLIDA



"Nicolás explora cada rincón de la habitación con entusiasmo."

Gemma Atienza (35) y Jesús Mayoral (33) eligieron un suelo laminado para su familia y encontraron exactamente lo que estaban buscando. "Queríamos un suelo en el que nuestros hijos pudieran jugar todo el día, pero sin sacrificar el ambiente y el encanto."

"Para nuestros dos hijos, Nicolás (2 años y medio) y Andrés (6 meses), el mundo es como un gran patio de juegos", afirma su madre, Gemma. "Así que nos aseguramos de que nuestra casa respondiera a esa idea; por ello, elegimos un suelo laminado para la sala de estar. Nuestro hijo mayor juega con coches a menudo, y éstos suelen desaparecer debajo del sofá y de las sillas. De ahí que estemos continuamente buscando sus coches y moviendo las sillas y el sofá. Afortunadamente, el suelo puede soportarlo, y sigue estando libre de

rayadas.

¡Con dos niños tan activos, no está nada mal!"

Calidez con estilo

"Antes teníamos un suelo de baldosas, que era muy fácil de mantener, pero bastante frío. Nuestros hijos suelen jugar descalzos o en calcetines, y el pequeño está empezando a gatear por todas partes, así que teníamos clara la elección. Ahora nuestro suelo no sólo es cómodo, sino que también es cálido."

CONSEJO

Los suelos laminados Quick•Step® presentan una capa superior excepcionalmente resistente y, por tanto, son perfectos para la cocina. La estructura cerrada mantiene la humedad y el polvo en la superficie, por lo que no es necesario frotar el suelo.

"Y si dentro de diez años decidimos que queremos otro color o nos apetece cambiar el mobiliario, sólo tendremos que cambiar el suelo."



ROBLE BLANQUEADO BLANCO | CLASSIC QSM 032

"Y si dentro de diez años decidimos que queremos otro color o nos apetece cambiar el mobiliario, sólo tendremos que cambiar el suelo. Con este precio tan interesante, existen muchas posibilidades."

Trabajo y juegos

"La oficina es el lugar donde guardamos nuestras cosas personales, pero para los niños es un cuarto de juegos con todo a su alcance. En este espacio, también

hemos cambiado recientemente las baldosas por un suelo laminado, para que nosotros lo sintamos como un lugar de trabajo agradable y para que sea para los niños un nuevo patio de juegos estupendo."

También para la cocina

"Por último, tenemos pensado cambiar el suelo de la cocina. Aún tenemos baldosas, pero el contraste entre el cálido suelo laminado y las baldosas es

significativo, y queremos cambiarlo en un futuro próximo. En cuanto al color y la textura, ya hemos tomado una decisión: la cocina será de un roble barnizado oscuro."

¿Un comentario sobre por qué elegir Quick•Step®? Ambos se muestran firmes: "Es bonito, práctico, asequible y de buena calidad; ¿por qué cambiar?"

ANTES Y DESPUÉS

DE FRÍO A CÁLIDO

CONSEJO

En www.quick-step.com, puede ver numerosas simulaciones "Antes y después" para que se haga una idea rápidamente del efecto que genera cambiar el tipo y el color de su suelo laminado.



ANTES



Antes, Gemma y Jesús tenían baldosas en su casa. Ahora han transformado su sala de estar y oficina/cuarto de juegos en espacios mucho más cálidos y acogedores.



ANTES





Miranda De Bie (33) es decoradora de interiores y asesora de color desde 2002. En 2006, fundó su propia empresa, "kleur en Interieur" (Colores e interiores) para ofrecer asesoramiento personalizado sobre diseño de interiores a clientes privados y empresas.



Las viviendas rígidas y estáticas son definitivamente cosa del pasado, ahora se busca cada vez más su habitabilidad. "Si me pregunta cómo será la casa del futuro, diría que tiene que ser pura y personal, funcional y armoniosa pero, sobre todo, debe tener la esencia del propietario", afirma la diseñadora de interiores Miranda De Bie.

(Más información: www.kleureninterieur.be)

"La elección del suelo define
EL AMBIENTE
de su casa."

TENDENCIA 1

EL EXTERIOR EN EL INTERIOR

"En los próximos años, el color natural de la madera desempeñará cada vez más un papel principal en el hogar: será una nueva oportunidad de crear un ambiente cálido y acogedor. La combinación de blanco y negro seguirá siendo popular, pero aparecerán más tonos tierra, amarillos brillantes, verdes naturales y exóticos, turquesas y aguamarinas. La evolución es muy similar a la de los tejidos y los papeles pintados, con grandes diseños en combinación con accesorios naturales como cestas de mimbre. Parece que los usuarios están intentando crear un espacio exterior dentro de sus hogares; es como si estuvieran intentando introducir la naturaleza en su casa", comenta Miranda de Bie.



TENDENCIA 2

FUNCIONAL Y HABITABLE

"Una casa es ahora más que nunca un refugio, un lugar en el que el interior es funcional y fácil de habitar", afirma Miranda De Bie. "Los suelos Quick • Step® se adaptan perfectamente a este concepto, ya que son duraderos, de fácil mantenimiento y resistentes a las rayadas (Scratch Guard). Sin duda, un suelo debe poder soportar un uso diario e intensivo."



TENDENCIA 3

DECORACIÓN ATEMPORAL

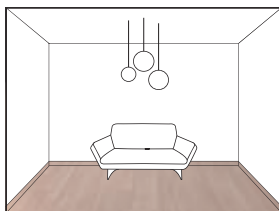
Quizá como reacción ante los excesos de los años recientes, se ha producido un aumento de la demanda de una decoración más atemporal, y los suelos laminados atractivos forman parte de esa tendencia. M.D.: "La ventaja de una sala de estar con suelo laminado es que, con frecuencia, no necesita mucho más: unos cuantos elementos de diseño clásicos, paredes claras y colores brillantes en cojines, cortinas y accesorios. No tiene por qué complicarse más. A menudo, el suelo habla por sí solo."

¿CLARO U OSCURO?

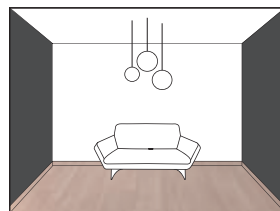
El color que utilice puede influir significativamente en el ambiente del interior de su vivienda. Por lo tanto, es importante elegir las combinaciones de color adecuadas, en especial cuando es consciente de que color, luz y espacio están interconectados.

Los colores de suelo, techo y paredes tienen un impacto considerable sobre la impresión que produce el espacio.

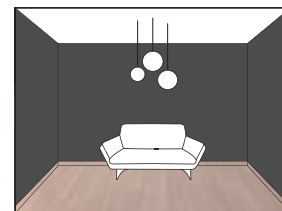
La elección de los colores puede hacer que una habitación parezca más grande, más pequeña, más estrecha, más amplia, más alta, más profunda, más iluminada o más cálida.



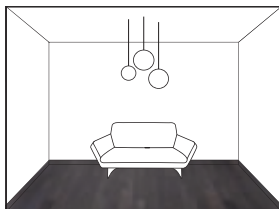
Una habitación con un suelo claro y paredes claras parece más ancha. Sin embargo, demasiados colores brillantes la harán fría e impersonal.



Las paredes oscuras en una habitación con un suelo y un techo claros tienden a enfatizar las líneas horizontales.



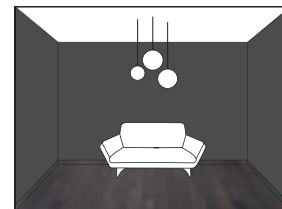
Un suelo y un techo claros con paredes oscuras hacen que el espacio parezca más estrecho, profundo y alto.



Un suelo oscuro con paredes y suelo claros ensancha la habitación.



Un suelo y un techo oscuros con paredes claras hacen que el espacio parezca más ancho y más bajo.



Un suelo oscuro y un techo claro con paredes oscuras crean un efecto de sótano (parece que la luz sólo entra desde arriba).

Una ranura para cada uno

Los suelos laminados pueden tener distintos tipos de ranuras. Cada ranura tiene un efecto distinto en la habitación.

- Los paneles con ranura en V en el lado largo hacen que la habitación parezca más profunda.
- Los paneles con una ranura en V en todos sus lados proporcionan un carácter más rústico a la habitación.
- Y para aquellos que prefieran un interior más estilizado, pueden elegir paneles sin ranuras en V.



CON RANURA EN V



SIN RANURA EN V

SIGNIFICADO DE LOS COLORES

AMARILLO-BEIGE

SOL, DIVERSIÓN Y OPTIMISMO

Los suelos con un diseño de roble, haya o arce claro pueden hacer que una habitación oscura parezca soleada y crear un ambiente más tranquilo.



ROJO-NARANJA

CALIDEZ, INTIMIDAD Y ARMONÍA

Los suelos con un diseño de cerezo o merbau proporcionan una sensación exótica y cálida. Esto se puede acentuar añadiendo mobiliario en madera maciza de estilo colonial.



MARRÓN

TIERRA, COMODIDAD Y SEGURIDAD

Los suelos en tonos marrones conectan con la tierra y la naturaleza. Forman un magnífico telón de fondo para el mobiliario rústico y los colores brillantes.



BLANCO-BEIGE CLARO

LUZ, PUREZA Y ATEMPORALIDAD

Los suelos con una trama de arce claro o pino noruego aportan brillo, sensación de espacio y luz a una habitación y le proporcionan un aspecto más contemporáneo.



GRIS

NEUTRAL, ELEGANTE Y TRANQUILO

Los suelos en tonalidades grises son la combinación perfecta para colores modernos y tonos cálidos. También proporcionan un aspecto contemporáneo al mobiliario tradicional y auténtico.



El suelo laminado de sus sueños le ofrece una garantía de años... A continuación, nuestros especialistas responden a algunas preguntas prácticas sobre su uso y mantenimiento.

PREGUNTA

¿Puedo utilizar suelos laminados en la cocina?



María: "La cocina es el núcleo de nuestra casa. No sólo es el lugar donde comemos; es el espacio en el que trabajamos, jugamos y nos divertimos. ¿El suelo laminado es apto para un espacio tan "activo"? ¿Y qué ocurre con las posibles manchas?"

RESPUESTA

Theo Smet, nuestro especialista de Quick•Step®:

"Los suelos Quick•Step® tienen un acabado muy resistente. Debido a su estructura "cerrada", el polvo y la suciedad no se pueden quedar atrapados en el suelo. Además, todos nuestros suelos laminados, excepto las gamas Go y Classic, tienen la etiqueta de garantía antisalpicaduras. Esto significa que nuestros suelos Quick•Step® pueden soportar pequeñas salpicaduras de agua, siempre y cuando se sequen cuanto antes, por lo que son perfectamente aptos para su cocina."

Consejo: le recomendamos que mantenga su suelo limpio con un paño de microfibra seco y que utilice un paño humedecido con agua bien escurrido y el producto limpiador Quick•Step® sólo ocasionalmente.



PREGUNTA

¿Cómo puedo mantener mi suelo laminado sin rayadas?



Pedro: "Acabamos de instalar un suelo Quick•Step® Largo en la sala de estar. ¿Cómo puedo evitar que se produzcan rayadas en el suelo nuevo?"

RESPUESTA

Dorien De Greef, nuestra especialista de Quick•step®:

"Afortunadamente, los suelos laminados Quick•Step® están hechos para vivir con ellos. Usted elige: niños inquietos, mascotas, fiestas. Con este suelo, no hay problema. Los suelos laminados Quick•Step® son los únicos con etiqueta "Scratch Guard", que garantiza que su suelo sea diez veces más resistente a las rayadas que cualquier otro suelo laminado. En términos prácticos, para poder mantener su suelo en condiciones óptimas, recomendamos un buen felpudo, protección adecuada (felpo o plástico suave) debajo de las patas del mobiliario y ruedas flexibles en sillas de oficina, sofás y sillas. Y no tendrá que preocuparse por nada más; podrá disfrutar de su nuevo y flamante suelo laminado Quick•Step® Largo durante mucho tiempo."

SCRATCH
GUARD
UP TO 10x MORE SCRATCH RESISTANT



OKÉ Y LAURENT, DIRECTOR DE DISEÑO Y RESPONSABLE DE I+D EN QUICK • STEP®,

“El mundo es NUESTRA INSPIRACIÓN”

¿De dónde obtiene la inspiración para crear nuevos suelos laminados?

Oke Nollet: “La creación de un diseño nuevo lleva uno o dos años, por lo que tenemos que detectar las tendencias nuevas incluso antes de que hayan sido generalmente aceptadas.

Nuestra inspiración procede del mundo que nos rodea: naturaleza, eventos, revistas, moda, arquitectura, arte...”

Laurent Meersseman: “Nuestro objetivo siempre es crear un suelo que sea tendencia hoy y un clásico mañana. El departamento interno de diseño es responsable del estilo único de Quick • Step®.”

¿Puede darnos un ejemplo concreto de cómo surge una nueva gama de suelos?

O.N.: “Recuerdo una ocasión, de camino al trabajo, en que observé una vieja verja de madera. Su textura y su color me parecieron especialmente bonitos y le hice algunas fotografías. Después compré unos paneles de roble y comencé a trabajar en ellos para darles el mismo aspecto. Fue un proceso

“Nuestro objetivo siempre es crear un suelo que sea tendencia hoy y un clásico mañana.”

Laurent Meersseman

“La pasión es la clave de nuestro negocio”.

Oke Nollet

HABLAN DE SU PASIÓN POR EL TRABAJO

Preguntamos a Oke Nollet, directora de diseño, y a Laurent Meersseman, responsable de I+D, en qué radica la exclusividad de los suelos Quick•Step® "La pasión y el trabajo artesanal, y también la forma en que buscamos siempre la perfección. Sinceramente, a menudo mantenemos acalorados debates que duran varias horas sobre un centímetro cuadrado de suelo."

largo e intenso y utilizamos todos los medios a nuestro alcance. Incluso los expusimos al sol y a la lluvia. El resultado es nuestro suelo de roble auténtico. Es un ejemplo perfecto de cómo una verja vieja dio lugar a un suelo Quick•Step®."

Cada suelo Quick•Step® tiene un acabado distinto, ¿qué factores intervienen aquí?

L.M.: "Somos artesanos en el desarrollo de suelos laminados. Nuestro trabajo es crear un suelo que no sólo tenga un aspecto excelente en el tamaño de muestra, sino también una vez instalado. Sabemos que una variedad de paneles más amplia creará un suelo más interesante, así que la combinación de tamaño, decoración, estructura y acabado en cada panel debe ser equilibrada. Por ejemplo, nuestro Merbau (una especie de madera tropical de gran dureza) de la gama Largo ofrece una superficie plana y un biselado recto y ancho. Por su parte, nuestro roble rústico Largo presenta una superficie suave y natural con un biselado aleatorio y "móvil"."

¿Qué significa la etiqueta "producto recomendado por el diseñador" ("Designers' Choice")?



O.N.: "Se trata de la etiqueta que otorgamos a los suelos que son únicos en diseño y tecnología y muy representativos de una tendencia actual. Lo mejor de lo mejor, podríamos decir. Así que en 2010, tras la crisis, sentimos que existía un gran deseo de tranquilidad y seguridad en la vida, valores que traducimos en una preferencia por los suelos blancos. La respuesta de Quick•Step® fue una nueva incorporación a nuestra colección Vogue:

el suelo roble blanqueado Passionata. Este suelo laminado de roble se ha terminado con un barniz satinado que no oculta la estructura en relieve del roble original. De forma similar, nos inspiramos en el mármol de Carrara. Así pudimos ofrecer exclusividad y lujo a un precio asequible. Ambos tienen la etiqueta de producto recomendado por el diseñador porque son modernos e innovadores."

¿Puede describir su trabajo en una palabra?

O.N.: "Pasión, simplemente, que nos hace buscar la perfección. Mi filosofía lo dice todo: "La perfección no es cosa pequeña, pero está hecha de pequeñas cosas." Para mí, los detalles de cada suelo Quick•Step® marcan la diferencia."

Por último, ¿cuáles son los suelos del futuro?

L.M.: "Todo es y será posible. No tiene ni que existir en la naturaleza."



O.N.: "Podemos hacer cualquier cosa cuando tenemos nuestro objetivo en mente, por ejemplo, diseñar unos suelos con la belleza y la innovación en nuestra mente y nuestro corazón."



1. Una vieja verja fue el punto de partida para el diseño de roble auténtico de la gama Largo.

2. Los elementos naturales, como las rocas y las piedras, a menudo sirven de inspiración para crear colores nuevos.

DESCUBRA NUESTRA COLECCIÓN QUICK•STEP®



COLECCIÓN DE SUELOS LAMINADOS DE QUICK•STEP®

18 QUICK•STEP® LARGO

Planchas extralargas y anchas con ranuras

28 QUICK•STEP® VOGUE


Diseños clásicos inspirados en roble con textura de superficie real

34 QUICK•STEP® ELIGNA/PERSPECTIVE®


Suelos de planchas atractivos con o sin ranuras en v



28



34




46



66



70



78

46 QUICK-STEP® ELITE

Suelos de planchas con bordes sutiles

52 QUICK-STEP® LAGUNE

Suelos para cuartos de baño – también aptos para otras estancias

58 QUICK-STEP® CLASSIC

Suelos laminados tradicionales sin ranuras en V

66 QUICK-STEP® GO

Suelos laminados modernos sin ranuras en V

70 QUICK-STEP® ARTE

Magníficas baldosas con sutiles ranuras en V

78 QUICK-STEP® QUADRA

Baldosas en formato tradicional

LARGO

PLANCHAS EXTRA LARGAS Y
EXTRA ANCHAS CON RANURAS



Además de ser especiales en sí mismas, ya que son las planchas más largas y anchas de todo nuestro catálogo, las planchas Quick•Step® Largo también darán un toque especial a su habitación. Con más de 2 metros de largo, rezuman clase y demuestran calidad.

Prácticamente todo el mundo sabe que los suelos claros hacen las habitaciones más grandes. Este suelo en roble blanco presenta un elegante acabado mate.



UN ESPACIO PARA **CIRCULAR**

ROBLE PACÍFICO

ELEGANCIA MARINA

El mundo del mar, de la playa y del sol fue nuestra fuente de inspiración para el roble pacífico. Comenzamos con un roble gris envejecido por el viento y el clima. A ello le sumamos textos e imágenes sutiles, llevándolo a otra dimensión. El barniz mate le da el acabado perfecto.

NOVEDAD





ROBLE NATURAL

Una combinación de tonos y colores dentro de la misma paleta de roble natural proporciona un aspecto clásico tan cálido como acogedor.

**ROBLE
AUTÉNTICO**

NOVEDAD

A menudo la naturaleza nos muestra el camino con su amplia gama de colores y diseños. Este merbau natural barnizado es un hermoso ejemplo. La combinación de colores oscuros y claros en

esta variedad de madera se enfatiza con el brillo y la amplia selección de matices en las distintas planchas. Además, la original textura de la superficie hace que parezca completamente natural.

DEJE QUE LA
NATURALEZA
ENTRE EN SU
HOGAR



ESTILO MAJESTUOSO

No hay mejor forma de transformar una casa de campo moderna en un hogar acogedor que instalando estas planchas anchas en roble rústico gris.

LARGO

PLANCHAS EXTRA LARGAS Y
EXTRA ANCHAS CON RANURAS

Largo: 205 cm
Ancho: 20,5 cm
Grosor: 9,5 mm
1 paquete: ± 2,5215 m²

- > La selección de planchas laminadas Quick•Step® más largas y anchas
- > Las planchas largas ofrecen profundidad y crean una sensación de espacio adicional
- > Las ranuras únicas acompañan el carácter del diseño de madera
- > Los dibujos no se repiten en la misma plancha
- > De fácil y rápida instalación gracias al sistema Uniclic®

INFORMACIÓN

Puede consultar rodapiés y perfiles a juego en la página 86.




ROBLE CLARO RÚSTICO EN PLANCHAS
LARGO LPU 1396*



ROBLE AUTÉNTICO
LARGO LPU 1505 >23

NOVEDAD

DESIGNERS'
CHOICE




ROBLE BARNIZADO NATURAL EN PLANCHAS
LARGO LPU 1284 >22




ROBLE PACÍFICO
LARGO LPU 1507 >20-21

NOVEDAD

DESIGNERS'
CHOICE



MERBAU BARNIZADO NATURAL EN PLANCHAS
LARGO LPU 1288 >24




WENGÉ ACEITADO NATURAL EN PLANCHAS
LARGO LPU 1289



ROBLE BARNIZADO BLANCO EN PLANCHAS
LARGO LPU 1283



ROBLE VIEJO RÚSTICO EN PLANCHAS
LARGO LPU 1398*



ROBLE VINTAGE BLANCO EN PLANCHAS
LARGO LPU 1285  >19



ROBLE NATURAL RÚSTICO EN PLANCHAS
LARGO LPU 1397*



ROBLE VINTAGE GRIS EN PLANCHAS
LARGO LPU 1286



ROBLE GRIS RÚSTICO EN PLANCHAS
LARGO LPU 1399*  >25



ROBLE VINTAGE OSCURO EN PLANCHAS
LARGO LPU 1287*



Tenga en cuenta que resistente a la humedad no es igual a impermeable. Todos los derrames se deben secar inmediatamente y nunca se deberá dejar agua sobre el suelo. Los diseños impresos dan una idea aproximada del color y de los matices reales del patrón, pero no son idénticos a la naturaleza. Los patrones mostrados son sólo un ejemplo y no son totalmente representativos de todos los matices diferentes disponibles dentro del diseño. Si desea obtener una vista representativa de la estructura de superficie y el acabado de las juntas de una plancha, eche un vistazo a las muestras grandes en exposición y pida consejo a su distribuidor.

*Estos productos se han fabricado utilizando tecnología y componentes de la clase 32. Algunos de los métodos de prueba EN 13329 no son aplicables al 100%. Si desea obtener más información: www.quick-step.com

VOGUE

DISEÑOS CLÁSICOS
INSPIRADOS EN ROBLE CON
TEXTURA DE SUPERFICIE REAL



Quick•Step® Vogue es una gama de diseños especiales inspirados en roble con bordes resistentes al desgaste exclusivos. Son sólidos, fuertes y rebosan carácter, gracias a la atractiva estructura y al relieve lujoso.


ROBLE COTTAGE RÚSTICO

Diseñado para evocar paz y tranquilidad, este diseño de suelo es tradicional a la vez que moderno.





ROBLE BLANQUEADO



ROBLE BLANQUEADO PASSIONATA

Es evidente que el blanco es tendencia estos días. De hecho, está por todas partes: en las tiendas de diseño, las tiendas de informática, el mundo de la moda e incluso los salones del automóvil. Nos inspiramos en esta tendencia y desarrollamos un suelo con el carácter y el brillo del roble blanco pintado. La estructura y el acabado de las planchas se basan en los suelos de los castillos del siglo XVIII. Este suelo también está disponible en otros colores.

CÁLIDO Y ACOGEDOR

Para un suelo con un carácter y un relieve auténticos, pruebe el roble gris rústico.



VOGUE

DISEÑOS CLÁSICOS INSPIRADOS EN ROBLE CON TEXTURA DE SUPERFICIE REAL

Largo: 138 cm
 Ancho: 15,6 cm
 Grosor: 9,5 mm
 1 paquete: ± 1,5070 m²

- > Una gama moderna que es tanto compleja como táctil
- > Bordes exclusivos a juego con el diseño de la madera
- > Las sutiles ranuras están protegidas con el mismo laminado resistente al desgaste que los propios suelos (tecnología patentada)
- > Variaciones mate y brillo
- > De fácil y rápida instalación gracias al sistema Uniclic®

INFORMACIÓN

Puede consultar rodapiés y perfiles a juego en la página 86.



ROBLE BLANQUEADO PASSIONATA
 VOGUE UVG 1394* >30-31

DESIGNERS' CHOICE



ROBLE CLARO RÚSTICO
 VOGUE UVG 1390*




ROBLE BEIGE PASSIONATA
 VOGUE UVG 1395*


DESIGNERS' CHOICE




ROBLE NATURAL RÚSTICO
 VOGUE UVG 1391*



ROBLE COTTAGE RÚSTICO
 VOGUE UVG 1392* >29



ROBLE GRIS RÚSTICO RURAL CLARO
 VOGUE UVG 1393* >32



ESTRUCTURA DE SUPERFICIE ÚNICA



UP TO 10X MORE SCRATCH RESISTANT



Class 32 - AC4
 EN 13329

25
 YEAR
 WARRANTY
 DOMESTIC USE

LIFETIME
 UNICLIC®
 WARRANTY
 DOMESTIC USE

SPLASH

 WARRANTY
 DOMESTIC USE

MATCHING

 SOLUTIONS

Tenga en cuenta que resistente a la humedad no es igual a impermeable. Todos los derrames se deben secar inmediatamente y nunca se deberá dejar agua sobre el suelo. Los diseños impresos dan una idea aproximada del color y de los matices reales del patrón, pero no son idénticos a la naturaleza. Los patrones mostrados son sólo un ejemplo y no son totalmente representativos de todos los matices diferentes disponibles dentro del diseño. Si desea obtener una vista representativa de la estructura de superficie y el acabado de las juntas de una plancha, eche un vistazo a las muestras grandes en exposición y pida consejo a su distribuidor.

*Estos productos se han fabricado utilizando tecnología y componentes de la clase 32. Algunos de los métodos de prueba EN 13329 no son aplicables al 100%. Si desea obtener más información: www.quick-step.com

ELIGNA PERSPECTIVE®

SUELOS DE PLANCHAS
ATRATIVOS CON O SIN
RANURAS EN V



Las colecciones Quick•Step® Eigna y Perspective® son sorprendentemente atractivas gracias al excelente equilibrio entre largo y ancho. Si instala estos sólidos y espaciosos suelos de planchas sin ranuras (Eigna), obtendrá un efecto suave y elegante. Con ranuras (Perspective®), ampliará la perspectiva óptica de su interior.

Los suelos wengé blancos con paredes blancas proyectan la luz para obtener el mejor efecto. Las ranuras hacen que la habitación parezca más ancha y profunda. El contraste de mate y brillo en este suelo es típico en este atractivo suelo recomendado por los diseñadores.

MARAVILLOSO WENGE

NOCHE SILENCIOSA

Todos pueden disfrutar la calidez de este suelo de roble natural, con sus distintos matices, día tras día, noche tras noche.

Los subsuelos especiales de Quick•Step® absorben el sonido de forma excelente y ofrecen una ligera sensación mullida bajo los pies.



ROBLE BARNIZADO BLANCO EN PLANCHAS | ELIGNA U 915 (TAMBIEN DISPONIBLE CON RANURA EN V)

PERFECTO PARA VIVIR

Y para las salas de estar. Sea cual sea el tipo de suelo que elija, Quick•Step® Perspective® con ranuras en V o Quick•Step® Eligna sin ranuras, apreciará lo fácil que es mantener estos suelos en perfecto estado.



ROBLE VIEJO ACEITADO MATE EN PLANCHAS | ELIGNA U 312 (TAMBIEN DISPONIBLE CON RANURA EN V)

ENTRE- TENIMIENTO CON ESTILO

La cocina es el corazón de la casa. Es el lugar perfecto para instalar este suelo roble vintage barnizado natural. Está fabricado para soportar el uso y desgaste de la vida cotidiana.







Para que disfrute de un sueño reparador, los suelos Quick•Step® son extremadamente resistentes, ya que la calidad de Quick•Step® está impresa en cada suelo. Tras años de uso, estarán tan atractivos y llenos de color como el primer día.

COLOR PARA SU COMODIDAD





ROBLE OS



ROBLE PASSIONATA | PERSPECTIVE UL 1301 (TAMBIEN DISPONIBLE SIN RANURA EN V)

DESIGNERS'
CHOICE

CURO



ROBLE PASSIONATA

El roble Passionata es nuestra respuesta a la tendencia de colocar suelos más oscuros. Sobre todo, nuestro exclusivo post-tratamiento de la superficie proporciona a este suelo de roble una dimensión añadida. Los nudos presentan un acabado ligeramente plateado que varía en intensidad cuando la luz incide sobre el suelo. Nos inspiramos en el roble gris y en los distintos reflejos plateados que proporciona cuando se expone a la luz.

SALÓN EN UN ESTILO LOFT

Este suelo Quick•Step®
Perspective® en wengé oscuro
con profundas ranuras en V es
perfecto para una sala de estar
tan grande. Unifica toda la
habitación y ofrece una
sensación de unidad y fin
común.



ELIGNA

SUELO DE PLANCHAS
SIN RANURA EN V

CÓDIGO U

Largo: 138 cm
Ancho: 15,6 cm
Grosor: 8 mm
1 paquete: ± 1,7222 m²

PERSPECTIVE®


SUELO DE PLANCHAS **CON RANURA EN V**

CÓDIGO UL

Largo: 137,6 cm
Ancho: 15,6 cm
Grosor: 9,5 mm
1 paquete: ± 1,5026 m²

CÓDIGO UF


Largo: 138 cm
Ancho: 15,6 cm
Grosor: 9,5 mm
1 paquete: ± 1,5070 m²



WENGÉ PASSIONATA
ELIGNA U 1300 (SIN RANURAS) ^{DESIGNERS' CHOICE}
PERSPECTIVE UL 1300 (CON 2 RANURAS) >35
PERSPECTIVE UF 1300 (CON 4 RANURAS)




PINO BLANCO CEPILLADO EN PLANCHAS
ELIGNA U 1235 (SIN RANURAS)
PERSPECTIVE UL 1235 (CON 2 RANURAS)
PERSPECTIVE UF 1235 (CON 4 RANURAS)




ARCE CLARO BARNIZADO NATUR EN PLANCHAS
ELIGNA U 1307 (SIN RANURAS)
PERSPECTIVE UL 1307 (CON 2 RANURAS)
PERSPECTIVE UF 1307 (CON 4 RANURAS)




ROBLE BARNIZADO GRIS CLARO EN PLANCHAS
ELIGNA UM 1304 (SIN RANURAS (IMPRESSION))
PERSPECTIVE UL 1304 (CON 2 RANURAS)
PERSPECTIVE UF 1304 (CON 4 RANURAS)




ROBLE BARNIZADO BLANCO EN PLANCHAS
ELIGNA U 915 (SIN RANURAS) >36
PERSPECTIVE UL 915 (CON 2 RANURAS)
PERSPECTIVE UF 915 (CON 4 RANURAS)



ROBLE BLANCO DECAPÉ Y BLANCO ACEITADO EN PLANCHAS
ELIGNA U 1896 (SIN RANURAS)
PERSPECTIVE UL 1896 (CON 2 RANURAS)
PERSPECTIVE UF 1896 (CON 4 RANURAS)



Código Eligna U: sin ranuras



Perspective código UL: con 2 ranuras



Código Eligna UM: sin ranuras, acentúa la transición entre los paneles de suelo



Código Perspective UF: con 4 ranuras

- > Las ranuras aportan profundidad a la estancia
- > Elegante formato en planchas
- > Amplia variación cromática natural (claro/oscura) por patrón para ese aspecto natural
- > De fácil y rápida instalación gracias al sistema Uniclic®

INFORMACIÓN

Puede consultar rodapiés y perfiles a juego en la página 86.



25
YEAR WARRANTY
DOMESTIC USE

LIFETIME WARRANTY
UNICLIC®
DOMESTIC USE

SPLASH WARRANTY
DOMESTIC USE

Class 32 - AC4 EN 13329
MATCHING SOLUTIONS

Tenga en cuenta que resistente a la humedad no es igual a impermeable. Todos los derrames se deben secar inmediatamente y nunca se deberá dejar agua sobre el suelo. Los diseños impresos dan una idea aproximada del color y de los matices reales del patrón, pero no son idénticos a la naturaleza. Los patrones mostrados son sólo un ejemplo y no son totalmente representativos de todos los matices diferentes disponibles dentro del diseño. Si desea obtener una vista representativa de la estructura de superficie y el acabado de las juntas de una plancha, eche un vistazo a las muestras grandes en exposición y pida consejo a su distribuidor.

ELIGNA

SUELO DE PLANCHAS
SIN RANURA EN V

CÓDIGO U

Largo: 138 cm
Ancho: 15,6 cm
Grosor: 8 mm
1 paquete: ± 1,7222 m²

PERSPECTIVE®


SUELO DE PLANCHAS **CON RANURA EN V**

CÓDIGO UL


Largo: 137,6 cm
Ancho: 15,6 cm
Grosor: 9,5 mm
1 paquete: ± 1,5026 m²

CÓDIGO UF

Largo: 138 cm
Ancho: 15,6 cm
Grosor: 9,5 mm
1 paquete: ± 1,5070 m²



Código Eligna U: sin ranuras



Perspective código UL: con 2 ranuras



Código Eligna UM: sin ranuras, acentúa la transición entre los paneles de suelo



Código Perspective UF: con 4 ranuras

- > Las ranuras aportan profundidad a la estancia
- > Elegante formato en planchas
- > Amplia variación cromática natural (claro/oscuro) por patrón para ese aspecto natural
- > De fácil y rápida instalación gracias al sistema Uniclic®

INFORMACIÓN

Puede consultar rodapiés y perfiles a juego en la página 86.



TECA GRIS CEPILLADO EN PLANCHAS
ELIGNA U 1163 (SIN RANURAS)
PERSPECTIVE UL 1163 (CON 2 RANURAS)
PERSPECTIVE UF 1163 (CON 4 RANURAS)



HAYA BARNIZADA EN PLANCHAS
ELIGNA U 866 (SIN RANURAS)
PERSPECTIVE UL 866 (CON 2 RANURAS)
PERSPECTIVE UF 866 (CON 4 RANURAS)



ROBLE FRANCÉS VIEJO EN PLANCHAS
ELIGNA U 860 (SIN RANURAS)
PERSPECTIVE UL 860 (CON 2 RANURAS)
PERSPECTIVE UF 860 (CON 4 RANURAS)




ROBLE VIEJO ACEITADO MATE EN PLANCHAS
ELIGNA U 312 (SIN RANURAS) >36
PERSPECTIVE UL 312 (CON 2 RANURAS)
PERSPECTIVE UF 312 (CON 4 RANURAS)



ROBLE ACEITADO NATURAL HOMENAJE EN PLANCHAS
ELIGNA U 1157 (SIN RANURAS)
PERSPECTIVE UL 1157 (CON 2 RANURAS)
PERSPECTIVE UF 1157 (CON 4 RANURAS)

UF 1157 SE PUEDE COMBINAR PERFECTAMENTE CON ARTE UF 1155 PIDA CONSEJO A SU DISTRIBUIDOR



MERBAU EN PLANCHAS
ELIGNA U 996 (SIN RANURAS)
PERSPECTIVE UL 996 (CON 2 RANURAS)
PERSPECTIVE UF 996 (CON 4 RANURAS) >38,39



25
YEAR WARRANTY
DOMESTIC USE

LIFETIME WARRANTY
UNICLIC®
DOMESTIC USE

SPLASH WARRANTY
DOMESTIC USE

MATCHING SOLUTIONS



Class 32 - AC4
EN 13329

Tenga en cuenta que resistente a la humedad no es igual a impermeable. Todos los derrames se deben secar inmediatamente y nunca se deberá dejar agua sobre el suelo. Los diseños impresos dan una idea aproximada del color y de los matices reales del patrón, pero no son idénticos a la naturaleza. Los patrones mostrados son sólo un ejemplo y no son totalmente representativos de todos los matices diferentes disponibles dentro del diseño. Si desea obtener una vista representativa de la estructura de superficie y el acabado de las juntas de una plancha, eche un vistazo a las muestras grandes en exposición y pida consejo a su distribuidor.




CEREZO BARNIZADO NATURAL EN PLANCHAS
ELIGNA U 864 (SIN RANURAS)
PERSPECTIVE UL 864 (CON 2 RANURAS)
PERSPECTIVE UF 864 (CON 4 RANURAS)




ROBLE VINTAGE BARNIZADO NATURAL EN PLANCHAS
ELIGNA U 995 (SIN RANURAS) >37
PERSPECTIVE UL 995 (CON 2 RANURAS)
PERSPECTIVE UF 995 (CON 4 RANURAS)




ROBLE BARNIZADO NATURAL EN PLANCHAS
ELIGNA U 896 (SIN RANURAS)
PERSPECTIVE UL 896 (CON 2 RANURAS)
PERSPECTIVE UF 896 (CON 4 RANURAS)




ROBLE HERITAGE NATURAL EN PLANCHAS
ELIGNA U 1384 (SIN RANURAS)
PERSPECTIVE UL 1384 (CON 2 RANURAS)
PERSPECTIVE UF 1384 (CON 4 RANURAS)



NOGAL ACEITADO EN PLANCHAS
ELIGNA U 1043 (SIN RANURAS)
PERSPECTIVE UL 1043 (CON 2 RANURAS)
PERSPECTIVE UF 1043 (CON 4 RANURAS)



ROBLE VINTAGE BARNIZADO OSCURO EN PLANCHAS
ELIGNA U 1001 (SIN RANURAS)
PERSPECTIVE UL 1001 (CON 2 RANURAS)
PERSPECTIVE UF 1001 (CON 4 RANURAS)




DARK HERITAGE OAK PLANKS
ELIGNA U 1385 (SIN RANURAS)
PERSPECTIVE UL 1385 (CON 2 RANURAS)
PERSPECTIVE UF 1385 (CON 4 RANURAS)



ROBLE HERITAGE OSCURO EN PLANCHAS
ELIGNA U 1386 (SIN RANURAS)
PERSPECTIVE UL 1386 (CON 2 RANURAS)
PERSPECTIVE UF 1386 (CON 4 RANURAS)




ROBLE PASSIONATA
ELIGNA U 1301 (SIN RANURAS)
PERSPECTIVE UL 1301 (CON 2 RANURAS) >40-41
PERSPECTIVE UF 1301 (CON 4 RANURAS)



ZEBRANO PASSIONATA
ELIGNA U 1302 (SIN RANURAS)
PERSPECTIVE UL 1302 (CON 2 RANURAS)
PERSPECTIVE UF 1302 (CON 4 RANURAS)



WENGÉ EN PLANCHAS
ELIGNA U 1000 (SIN RANURAS)
PERSPECTIVE UL 1000 (CON 2 RANURAS)
PERSPECTIVE UF 1000 (CON 4 RANURAS) >42



ROBLE BARNIZADO NEGRO EN PLANCHAS
ELIGNA UM 1306 (SIN RANURAS (IMPRESION))
PERSPECTIVE UL 1306 (CON 2 RANURAS)
PERSPECTIVE UF 1306 (CON 4 RANURAS)

ELITE

SUELOS DE PLANCHAS CON
BORDES SUTILES



Esta gama de suelos de clase alta con bordes sutiles es elegante y tiene estilo y, dado que se unen de forma uniforme como todos los suelos Quick•Step®, nunca encontrará suciedad ni polvo entre las juntas.

ME ENCANTA ESTE "LOOK" (ASPECTO)

También adorará la facilidad de instalación y mantenimiento de estos suelos. Este patrón en roble mate es natural y armoniza perfectamente con la decoración de la sala de estar.

ROBLE WHITE OSCURO VIEJO

El roble blanco oscuro viejo es un suelo con una textura gruesa que, en combinación con colores suaves, aportará tranquilidad al dormitorio.

NOVEDAD



ROBLE WHITE NATURAL VIEJO | ELITE UE 1493



ROBLE WHITE MEDIO | ELITE UE 1492

CAUTIVADOR

Con 12 diseños Quick•Step® Elite distintos, estamos seguros de que al menos uno se adaptará a su estilo.

ELITE

SUELO DE PLANCHAS CON BORDES SUTILES

Largo: 138 cm

Ancho: 15,6 cm

Grosor: 8 mm

1 paquete: ± 1,7222 m²



ROBLE GRIS CLARO BARNIZADO EN PLANCHAS
ELITE UE 1304

NOVEDAD




ROBLE WHITE NATURAL VIEJO
ELITE UE 1493  >49

- > Elegante formato en planchas
- > Ranura en V sutil alrededor de las planchas
- > Fácil y rápido de instalar gracias a Uniclic®

INFORMACIÓN

Puede consultar rodapiés y perfiles a juego en la página 86.



ROBLE GRIS OSCURO BARNIZADO EN PLANCHAS
ELITE UE 1305  >50



ROBLE ENVEJECIDO CLARO EN PLANCHAS
ELITE UE 1303



NOVEDAD

ROBLE WHITE CLARO
ELITE UE 1491



ROBLE VIEJO GRIS CLARO EN PLANCHAS
ELITE UE 1406 >47




NOVEDAD


ROBLE WHITE MEDIO
ELITE UE 1492 >49




ROBLE VIEJO NATURAL EN PLANCHAS
ELITE UE 1387




ROBLE VIEJO GRIS EN PLANCHAS
ELITE UE 1388



ROBLE VIEJO OSCURO EN PLANCHAS
ELITE UE 1389



ROBLE NEGRO BARNIZADO EN PLANCHAS
ELITE UE 1306



NOVEDAD


ROBLE WHITE OSCURO VIEJO
ELITE UE 1496 >48



Tenga en cuenta que resistente a la humedad no es igual a impermeable. Todos los derrames se deben secar inmediatamente y nunca se deberá dejar agua sobre el suelo. Los diseños impresos dan una idea aproximada del color y de los matices reales del patrón, pero no son idénticos a la naturaleza. Los patrones mostrados son sólo un ejemplo y no son totalmente representativos de todos los matices diferentes disponibles dentro del diseño. Si desea obtener una vista representativa de la estructura de superficie y el acabado de las juntas de una plancha, eche un vistazo a las muestras grandes en exposición y pida consejo a su distribuidor.

LAGUNE

SUELOS PARA CUARTOS DE BAÑO -
TAMBIÉN APTOS PARA OTRAS
ESTANCIAS



Con los suelos Lagune, Quick•Step® ha creado una gama de suelos con acabado barco especialmente concebidos para los cuartos de baño. Estos diseños también se pueden utilizar en otras habitaciones de la casa.



Este moderno cuarto de baño utiliza el suelo Lagune en teca gris para obtener un efecto excelente. Sus líneas depuradas y su estilo elegante complementan la decoración y los accesorios a la perfección.

¡PISE FUERTE
SOBRE LAS
PLANCHAS!



ALTO, MORENO Y **ATRACTIVO**

La doble puerta revela que nos encontramos en un majestuoso cuarto de baño de un inmueble urbano del año 1902. El estilo retro entona de forma natural con el resto del interior de la casa y queda perfectamente realzado gracias al suelo barnizado oscuro con acabado barco.

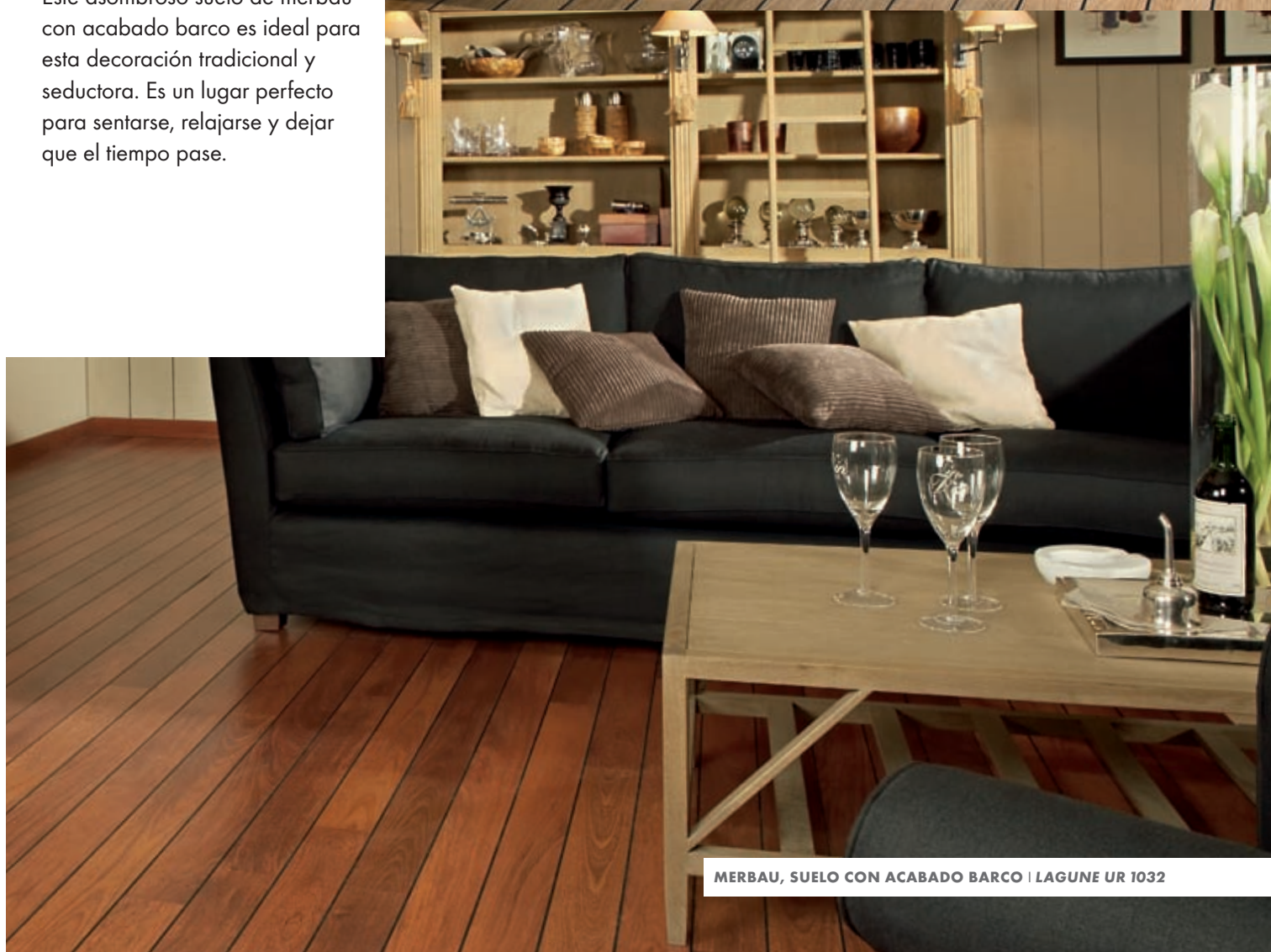




¡A ESTRIBOR, MARINEROS!

Este asombroso suelo de merbau con acabado barco es ideal para esta decoración tradicional y seductora. Es un lugar perfecto para sentarse, relajarse y dejar que el tiempo pase.

ROBLE NATURAL BARNIZADO, SUELO CON ACABADO BARCO | LAGUNE UR 946



MERBAU, SUELO CON ACABADO BARCO | LAGUNE UR 1032

Este cuarto de baño contemporáneo es una habitación multifuncional. Para los niños, es un lugar en el que poder jugar y chapotear sin preocuparse de que el suelo se

moje un poco. Para usted, es un remanso de paz y tranquilidad... un lugar en el que relajarse después de un largo día. Con los suelos Quick•Step® Lagune, puede tener ambas cosas.



SU PROPIO **SPA** PERSONAL

LAGUNE

SUELOS PARA CUARTOS DE BAÑO - TAMBIÉN APTOS PARA OTRAS ESTANCIAS

Largo: 138,05 cm
 Ancho: 9,98 cm
 Grosor: 8 mm
 1 paquete: ± 1,6532 m²




TECLA GRIS, SUELO CON ACABADO BARCO
 LAGUNE UR 1205 >53




ROBLE NATURAL BARNIZADO, SUELO CON ACABADO BARCO
 LAGUNE UR 946 >55

- > Para suelos de cuartos de baño; también apto para su uso en otras estancias
- > Si se emplea Seal & Click: garantía de 10 años para su uso en cuartos de baño (página 99)
- > Con tira de caucho antideslizante
- > Amplia variación cromática natural (claro/oscura) por patrón
- > De fácil y rápida instalación gracias al sistema Uniclic®




ROBLE VINTAGE BARNIZADO OSCURO, SUELO CON ACABADO BARCO
 LAGUNE UR 1035 >54



MERBAU, SUELO CON ACABADO BARCO
 LAGUNE UR 1032 >55

INFORMACIÓN

Puede consultar rodapiés y perfiles a juego en la página 86.



PALISANDRO BARNIZADO NEGRO, SUELO CON ACABADO BARCO
 LAGUNE UR 1225 >56



Class 32 - AC4
 EN 13329

25
 YEAR
 WARRANTY

DOMESTIC USE

LIFETIME
 UNICLIC®
 WARRANTY

DOMESTIC USE

SPLASH
 WARRANTY

DOMESTIC USE

MATCHING
 SOLUTIONS

WET AREA
 WARRANTY




10 YEAR
 DOMESTIC USE

When using
 Seal & Click

Tenga en cuenta que resistente a la humedad no es igual a impermeable. Todos los derrames se deben secar inmediatamente y nunca se deberá dejar agua sobre el suelo. Los diseños impresos dan una idea aproximada del color y de los matices reales del patrón, pero no son idénticos a la realidad. Los patrones mostrados son sólo un ejemplo y no son totalmente representativos de todos los matices diferentes disponibles dentro del diseño. Si desea obtener una vista representativa de la estructura de superficie y el acabado de las juntas de una plancha, eche un vistazo a las muestras grandes en exposición y pida consejo a su distribuidor.

CLASSIC

SUELOS LAMINADOS
TRADICIONALES SIN RANURAS
EN V



Quick•Step® Classic no es un suelo laminado cualquiera. Esta gama ofrece una combinación de alternancias entre color y estilo y un aspecto y un tacto muy naturales.


Los dormitorios de los niños, por definición, son habitaciones que deben ser acogedoras. Este suelo de teca pintado de blanco crea el ambiente perfecto para jugar y además es extremadamente resistente, por lo que durará años.

DEJE QUE
ENTRE EL SOL

CUESTIÓN DE VOLUNTAD

Es un placer sentarse en su sillón favorito y leer un libro. Y es aún más reconfortante saber que su suelo Quick•Step® mantendrá su brillo durante muchos años, ya que los suelos Quick•Step® tienen una garantía de 20 años.





Este suelo proporciona una sensación de calma y tranquilidad. Se trata de un suelo con un aspecto tradicional y clásico.



ROBLE NATURAL MEDIANOCHE

Cuando la cocina o el comedor es el corazón de la casa, es importante que sea fácil de limpiar. Los niños descuidados (e incluso los adultos más descuidados) son una prueba de fuego para cualquier suelo, digan lo que

digán. Al igual que todos los productos Quick•Step®, estas planchas mate aceitadas con su brillo reflectante son de la mejor calidad y muy fáciles de instalar, por lo que son perfectas para comedores y cocinas.

A CENAR



CLASSIC

SUELOS LAMINADOS
TRADICIONALES SIN RANURAS
EN V

Largo: 120 cm
Ancho: 19 cm
Grosor: 7 mm
1 paquete: ± 1,8240 m²



Código Classic QST:
sin ranuras



Código Classic QSM: sin ranuras,
acentúa la transición entre los
paneles de suelo

- > Suelos laminados tradicionales
- > Calidad Quick-Step®, también en la gama básica
- > Diseños con una, dos o tres planchas
- > Rápidos y fáciles de instalar gracias al sistema Uniclic® sin ranuras, acentúa la transición entre los paneles de suelo

INFORMACIÓN

Puede consultar rodapiés y perfiles a juego en la página 86.

NOVEDAD



TECA BLANQUEADA BLANCA
CLASSIC QSM 031 >59




PINO NORUEGA
CLASSIC QST 017



FRESNO BLANCO
CLASSIC QST 056



ARCE EN LISTONES
CLASSIC QST 016



ABEDUL CLARO EN 3 LISTONES
CLASSIC QST 025



HAYA EN LISTONES
CLASSIC QST 015



20
YEAR
WARRANTY

DOMESTIC USE

LIFETIME
UNICLIC®
WARRANTY

DOMESTIC USE

MATCHING
SOLUTIONS



Class 32 - AC4
EN 13329

Tenga en cuenta que resistente a la humedad no es igual a impermeable. Todos los derrames se deben secar inmediatamente y nunca se deberá dejar agua sobre el suelo. Los diseños impresos dan una idea aproximada del color y de los matices reales del patrón, pero no son idénticos a la naturaleza. Los patrones mostrados son sólo un ejemplo y no son totalmente representativos de todos los matices diferentes disponibles dentro del diseño. Si desea obtener una vista representativa de la estructura de superficie y el acabado de las juntas de una plancha, eche un vistazo a las muestras grandes en exposición y pida consejo a su distribuidor.

CLASSIC

SUELOS LAMINADOS
TRADICIONALES SIN RANURAS
EN V

Largo: 120 cm
Ancho: 19 cm
Grosor: 7 mm
1 paquete: ± 1,8240 m²



Código Classic QST:
sin ranuras



Código Classic QSM: sin ranuras,
acentúa la transición entre los
paneles de suelo

- > Suelos laminados tradicionales
- > Calidad Quick-Step®, también en la gama básica
- > Diseños con una, dos o tres planchas
- > Rápidos y fáciles de instalar gracias al sistema Uniclic® sin ranuras, acentúa la transición entre los paneles de suelo

INFORMACIÓN

Puede consultar rodapiés y perfiles a juego en la página 86.



ROBLE BLANCO VINTAGE EN LISTONES
CLASSIC QST 028



ROBLE BLANQUEADO BLANCO
CLASSIC QSM 032




ROBLE NATURAL BARNIZADO EN LISTONES
CLASSIC QST 013



ROBLE NATURAL MEDIANOCHE
CLASSIC QSM 057 >61

NOVEDAD




MERBAU EN LISTONES
CLASSIC QST 017




ROBLE VIEJO NATURAL
CLASSIC QSM 037



Class 32 - AC4
EN 13329



ROBLE OSCURO VINTAGE EN LISTONES
CLASSIC QST 030



ROBLE VIEJO GRIS
CLASSIC QSM 038

Tenga en cuenta que resistente a la humedad no es igual a impermeable. Todos los derrames se deben secar inmediatamente y nunca se deberá dejar agua sobre el suelo. Los diseños impresos dan una idea aproximada del color y de los matices reales del patrón, pero no son idénticos a la naturaleza. Los patrones mostrados son sólo un ejemplo y no son totalmente representativos de todos los matices diferentes disponibles dentro del diseño. Si desea obtener una vista representativa de la estructura de superficie y el acabado de las juntas de una plancha, eche un vistazo a las muestras grandes en exposición y pida consejo a su distribuidor.



ROBLE VIEJO GRIS CLARO
CLASSIC QSM 040




HAYA NATURAL
CLASSIC QST 009




ROBLE PLANCHA
CLASSIC QST 008



ROBLE BARNIZADO NATURAL
CLASSIC QSM 033



ROBLE NATURAL VINTAGE EN LISTONES
CLASSIC QST 029




CEREZO EN LISTONES
CLASSIC QST 004




ROBLE OSCURO MEDIANOCHE
CLASSIC QSM 058




ROBLE ACEITADO GRIS CLARO
CLASSIC QSM 034 >60



PANGA PLANCHA DOBLE
CLASSIC QST 027



ROBLE ACEITADO MARRÓN
CLASSIC QSM 035



ROBLE VIEJO OSCURO
CLASSIC QSM 039 >62



ROBLE ACEITADO GRIS OSCURO
CLASSIC QSM 036

GO

SUELOS LAMINADOS MODERNOS
SIN RANURAS EN V



Además de los diseños de un listón, la demanda de suelos compuestos de varias tiras adheridas están en alza. Quick•Step® está trabajando duro en la gama Go para que el ancho de los paneles se corresponda con el carácter y estilo de cada tipo de madera.



AMPLÍE SUS HORIZONTES

La decisión de vivir con un suelo exótico es fácil cuando existe este suelo de wengé con 10 tiras. Es oscuro y misterioso, y perfecto para pasar las noches junto a la chimenea.

GO

SUELOS LAMINADOS MODERNOS SIN RANURAS EN V

Largo: 120 cm
Ancho: 19 cm
Grosor: 7 mm
1 paquete: ± 1,8240 m²

- > Calidad Quick•Step®, también en la gama básica
- > Diseños de dos, tres, cuatro, cinco, siete o diez tiras
- > De fácil y rápida instalación gracias al sistema Uniclic®

INFORMACIÓN

Puede consultar rodapiés y perfiles a juego en la página 86.

NOVEDAD



FRESNO BLANCO 7 LISTONES
GO QSG 051  >67

NOVEDAD



ABEDUL MANTEQUILLA 2 LISTONES
GO QSG 052

NOVEDAD




CIRUELA SELVA 2 LISTONES
GO QSG 055





TECA CEPILLADO EN 5 LISTONES
GO QSG 042



ARCE CLARO EN 5 LISTONES
GO QSG 046



ROBLE FRANCÉS BARNIZADO BLANCO EN 4 LISTONES
GO QSG 048



MANZANO 2 LISTONES
GO QSG 053

NOVEDAD



ROBLE FRANCÉS BARNIZADO NATURAL EN 4 LISTONES
GO QSG 044



ROBLE NATURAL BARNIZADO EN PLANCHAS
GO QSG 048




ROBLE HOMENAJE GRIS ACEITADO EN PLANCHAS
GO QSG 049



ROBLE CHOCOLATE 3 LISTONES
GO QSG 054

NOVEDAD



ROBLE FRANCÉS GRIS BARNIZADO EN 4 LISTONES
GO QSG 045

SCRATCH
GUARD
UP TO 10X MORE SCRATCH RESISTANT

20
YEAR
WARRANTY

DOMESTIC USE

LIFETIME
UNICLIC
WARRANTY

DOMESTIC USE

MATCHING
SOLUTIONS




Class 32 - AC4
EN 13329

Tenga en cuenta que resistente a la humedad no es igual a impermeable. Todos los derrames se deben secar inmediatamente y nunca se deberá dejar agua sobre el suelo. Los diseños impresos dan una idea aproximada del color y de los matices reales del patrón, pero no son idénticos a la naturaleza. Los patrones mostrados son sólo un ejemplo y no son totalmente representativos de todos los matices diferentes disponibles dentro del diseño. Si desea obtener una vista representativa de la estructura de superficie y el acabado de las juntas de una plancha, eche un vistazo a las muestras grandes en exposición y pida consejo a su distribuidor.

ARTE

MAGNÍFICAS BALDOSAS CON
SUTILES RANURAS EN V



Quick•Step está marcando tendencia con estas baldosas grandes y exclusivas. Combinan el encanto y la resistencia de un suelo original con las ventajas prácticas del laminado. Vivir es disfrutar.

UN ESPACIO INCREÍBLE

Es posible conseguir este increíble suelo con aspecto de mármol gracias a la magnífica colección Quick•Step® Arte. Las baldosas inspiradas en el mármol de Carrara son excepcionalmente duraderas y rezuman lujo y clase.

LUJOSA OPULENCIA

Estas baldosas Versalles barnizadas blancas decoradas son el acabado perfecto para esta casa de campo rústica. Puede ver claramente cómo una junta es más alta que otra dentro de las mismas baldosas.



Estas resistentes baldosas Quick•Step® Arte son perfectas para el vestíbulo. Su gran tamaño (62,4 cm por 62,4 cm) ofrece un aspecto robusto y audaz. El suelo se extiende

hacia la zona de la sala de estar, donde las baldosas se unen sin juntas visibles con las planchas de Quick•Step® Perspective®, que poseen el mismo diseño en roble aceitado.

BIENVENIDO A **CASA**

PERSPECTIVE UF 1157

ARTE UF 1155

El cemento pulido es una buena idea hasta que se agrieta en el lugar equivocado. Estas baldosas fáciles de instalar suponen una alternativa limpia

y asequible y, dado que son de Quick•Step®, son fáciles de mantener y poseen una garantía de al menos 25 años.



ATRACTIVO POR DISEÑO



Si su casa se parece a ésta, o le gustaría que se pareciera, estas baldosas grandes con aspecto de cuero son perfectas para usted. Las baldosas presentan una estructura de superficie modificada y los bordes están acabados con sutiles ranuras en V.

FUERA DE LO COMÚN

Cuando lo tenga, presuma de él.
La combinación de estas
baldosas de cemento pulido
oscuro Quick•Step® Arte con
paredes blancas y amplias dan
como resultado una composición
muy contemporánea.

DEMUESTRE SU ESTILO



ARTE

MAGNÍFICAS BALDOSAS CON SUTILES RANURAS EN V

Largo: 62,4 cm
 Ancho: 62,4 cm
 Grosor: 9,5 mm
 1 paquete: ± 1,5575 m²

- > Baldosas grandes
- > Una amplia gama de diseños con una textura de superficie de aspecto auténtico
- > Una sutil ranura en V bordea cada baldosa
- > 9,5 mm de grosor (sonido más macizo)
- > Diseños en madera: carácter auténtico gracias a las perceptibles diferencias en altura
- > De fácil y rápida instalación gracias al sistema Uniclic®

INFORMACIÓN

Puede consultar rodapiés y perfiles a juego en la página 86.




MÁRMOL CARRARA
 ARTE UF 1400 >71

DESIGNERS' CHOICE



VERSALLES BARNIZADO BLANCO
 ARTE UF 1248* >72




CEMENTO PULIDO NATURAL
 ARTE UF 1246 >74



BALDOSAS DE CUERO CLARO
 ARTE UF 1401

DESIGNERS' CHOICE



LEATHER TILE DARK
 ARTE UF 1402 >75

DESIGNERS' CHOICE



VERSALLES CLARO
 ARTE UF 1155* >73

SE PUEDE COMBINAR PERFECTAMENTE CON PERSPECTIVE UF 1157 >73



CEMENTO PULIDO OSCURO
 ARTE UF 1247 >76



Class 32 - AC4
 EN 13329

25
 YEAR
 WARRANTY

DOMESTIC USE

LIFETIME
 UNICLIC®
 WARRANTY

DOMESTIC USE

SPLASH
 WARRANTY

DOMESTIC USE


MATCHING
 SOLUTIONS

Tenga en cuenta que resistente a la humedad no es igual a impermeable. Todos los derrames se deben secar inmediatamente y nunca se deberá dejar agua sobre el suelo. Los diseños impresos dan una idea aproximada del color y de los matices reales del patrón, pero no son idénticos a la naturaleza. Los patrones mostrados son sólo un ejemplo y no son totalmente representativos de todos los matices diferentes disponibles dentro del diseño. Si desea obtener una vista representativa de la estructura de superficie y el acabado de las juntas de una plancha, eche un vistazo a las muestras grandes en exposición y pida consejo a su distribuidor.

*Estos productos se han fabricado utilizando tecnología y componentes de la clase 32. Algunos de los métodos de prueba EN 13329 no son aplicables al 100%. Si desea obtener más información: www.quick-step.com

QUADRA

BALDOSAS EN FORMATO
TRADICIONAL



Estas baldosas con aspecto de piedra son cálidas y elegantes y, al mismo tiempo, polivalentes y de fácil mantenimiento. La gama Quick•Step® Quadra es única. Le permitirá instalar baldosas con aspecto de piedra cerámica natural en un diseño reticulado o a junta rota.

Si necesita un suelo limpio y funcional, las baldosas de Quick•Step® Quadra son perfectas para usted. Le alegrará saber que su aspecto y tacto elegantes son una ventaja adicional.

DISEÑO DE LÍNEAS PURAS





LINÉ CLARO | QUADRA TU 1297



LINÉ OSCURO | QUADRA TU 1299

DESIGNERS'
CHOICE



CONTANDO BALDOSAS

Es mejor que los niños dispongan de su propio espacio para jugar, donde puedan hacer y deshacer a su antojo y no tengan que preocuparse. Estas baldosas se han dispuesto en un patrón reticulado para obtener un efecto excepcional.



SALIR A JUGAR

Los vestíbulos son, por definición, un lugar con mucho tráfico, especialmente cuando hay niños entrando y saliendo. Las baldosas Prato son ideales, resistentes y acogedoras a la vez.



QUADRA


BALDOSAS EN FORMATO TRADICIONAL

CÓDIGO TU

Largo: 39,4 cm
Ancho: 39,4 cm
Grosor: 8 mm
1 paquete: ± 1,5524 m²

CODE UF

Largo: 39,6 cm
Ancho: 39,6 cm
Grosor: 8 mm
1 paquete: ± 1,5682 m²



LUNA
QUADRA TU 400 >79




TRAMONTO
QUADRA TU 402

- > Se pueden colocar en un patrón reticulado o al tresbolillo
- > Descubra la estructura de superficie increíblemente táctil
- > De fácil y rápida instalación gracias al sistema Uniclic®

INFORMACIÓN

Puede consultar rodapiés y perfiles a juego en la página 86.




LINÉ CLARO
QUADRA TU 1297 >80




LINÉ GRIS
QUADRA TU 1298 >81

DESIGNERS' CHOICE




LINÉ OSCURO
QUADRA TU 1299 > 80

DESIGNERS' CHOICE



PRATO
QUADRA UF 1018* > 82



TRENTO
QUADRA UF 406



Class 32 - AC4
EN 13329

25
YEAR
WARRANTY
DOMESTIC USE

LIFETIME
UNICLIC®
WARRANTY
DOMESTIC USE

SPLASH
WARRANTY
DOMESTIC USE

MATCHING
SOLUTIONS

Tenga en cuenta que resistente a la humedad no es igual a impermeable. Todos los derrames se deben secar inmediatamente y nunca se deberá dejar agua sobre el suelo. Los diseños impresos dan una idea aproximada del color y de los matices reales del patrón, pero no son idénticos a la naturaleza. Los patrones mostrados son sólo un ejemplo y no son totalmente representativos de todos los matices diferentes disponibles dentro del diseño. Si desea obtener una vista representativa de la estructura de superficie y el acabado de las juntas de una plancha, eche un vistazo a las muestras grandes en exposición y pida consejo a su distribuidor.

*Este producto se han fabricado utilizando tecnología y componentes de la clase 32. Algunos de los métodos de prueba EN 13329 no son aplicables al 100%. Si desea obtener más información: www.quick-step.com

DESCUBRA TODAS LAS SOLUCIONES QUICK•STEP® PARA UN **SUELO CON UN ACABADO PERFECTO**

Quick•Step® ha desarrollado soluciones a juego para dar un acabado perfecto a sus suelos Quick•Step®. Descubra la gama completa de soluciones Quick•Step®, desde rodapiés a juego hasta herramientas de instalación, pasando por productos de limpieza y cuidado y subsuelos.



UN SUELO CON UN ACABADO PERFECTO

- 86 RODAPIÉS**
Disponemos de una gama completa de rodapiés que se adaptan a cualquier suelo y preferencia
- 92 PERFIL INCIZO®
5 IN 1**
El mismo perfil se puede utilizar para todos los acabados que necesite su suelo
- 93 SOLUCIÓN SENCILLA
PARA ESCALERAS** NOVEDAD
Con el perfil Incizo®, también puede dar el acabado que prefiera a sus escaleras
- 94 LIMPIEZA Y CUIDADOS** NOVEDAD
Kit de limpieza Quick•Step® y otras soluciones para mantener su suelo en condiciones óptimas



92




NOVEDAD

93




NOVEDAD

94



98



101



102

INSTALACIÓN RÁPIDA

96 SUBSUELOS

Quick•Step® tiene el subsuelo perfecto para cada situación

98 FÁCIL INSTALACIÓN

Instale el suelo en poco tiempo gracias al sistema patentado Uniclic®

100 GARANTÍA DE 25 AÑOS

¿Por qué Quick•Step® le ofrece una garantía de 25 años?

101 DEBILIDAD POR LA NATURALEZA

102 ASESOR SOBRE SUELOS

Diseñe su propio interior

103 DESCRIPCIÓN GENERAL DE LA GAMA

Su guía para un suelo laminado Quick•Step® perfecto

ELIJA SUS AUTÉNTICOS RODAPIÉS **QUICK•STEP®** A JUEGO

¿POR QUÉ ELEGIR LOS RODAPIÉS **QUICK•STEP®**?

1. COLORES A JUEGO

Para cada suelo, existe una solución Quick•Step® del mismo diseño y color.




2. UNA AMPLIA GAMA

La gama incluye rodapiés de distintos largos y anchos; usted elegirá el que se adapte mejor a sus necesidades.

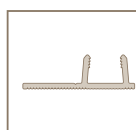
3. AUTÉNTICOS RODAPIÉS LAMINADOS RESISTENTES A LAS RAYADAS

Esto implica que pueden resistir sin problemas el desgaste de la vida cotidiana.



Disponemos de una gama completa de rodapiés que se adaptan a cualquier suelo y preferencia. Probamos la calidad en cada solución, de la misma forma que con su nuevo suelo laminado Quick•Step®. Por lo tanto, puede beneficiarse de la garantía total de Quick•Step®, lo que le proporcionará años de tranquilidad.


FÁCIL DE INSTALAR CON



Los rieles Quick•step®
consulte la página 87



Los clips Quick•step®
consulte la página 88



La cola One4All Quick•step®
consulte la página 89



RODAPIÉS DE PARQUET QSPSKR(-)
RODAPIÉ DE PARQUET LARGO QSLPSKR(-)

Las líneas depuradas del rodapié de parquet proporcionan el toque final a cualquier suelo de planchas. El color y la estructura de los rodapiés de parquet son idénticos a los de su suelo.

Los rodapiés de parquet Quick•Step® Largo se han desarrollado especialmente para adaptarse a las mayores dimensiones de largo y ancho de las planchas Largo.

En la parte posterior de ambos rodapiés, existe una ranura para ocultar los cables del teléfono o del ordenador.



RODAPIÉS CLASSIC ENGLISH QSOSKR(-)

Este elegante rodapié excepcionalmente alto se ha desarrollado especialmente para proporcionar a su suelo Largo un acabado elegante y clásico. En la parte posterior del rodapié, existe una ranura para ocultar los cables del teléfono o del ordenador.



RIEL QUICK•STEP® QSTRACKPV240

Puede instalar los rodapiés anteriores fácilmente con este riel hecho a medida. Se puede fijar a la pared con tornillos o con la cola One4All de Quick•Step®. Sólo tendrá que ensamblar el rodapié haciendo clic y listo. Posibilita la retirada del rodapié para acceder a los cables del teléfono o del ordenador.



RODAPIÉ ESTÁNDAR QSSKR(-)


Un rodapié de calidad para cualquier interior.

RODAPIÉ ALTO QSHSKR(-)

Un rodapié más alto. Una solución perfecta para renovar el hogar.

CONSEJO

Los clips se deberán instalar junto con el suelo.



CLIPS QUICK-STEP®

Disponibles para los rodapiés altos y estándar.

Este revolucionario sistema de clip para una instalación de rodapiés sin cola ni tornillos garantiza una instalación sencilla y un ahorro en tiempo del 50%. El rodapié se puede extraer. Pida consejo a su distribuidor acerca de los clips adecuados para su suelo y sus rodapiés.

Contenido: 50 clips

UNICLIC PATENTED TECHNOLOGY	↓ 7mm - 8mm ↑	↓ 9 mm ↑
SKR 58 x 12	QSClipSKRME7080	QSClipSKRME95
HSKR 90 x 12	QSClipHSKRME7080	QSClipHSKRME95



240 cm x 4 cm x 22 mm

RODAPIÉ RÚSTICO QRSKR(-)

Un rodapié tradicional, perfecto para ocultar una junta de dilatación ancha.



240 cm x 1,7 cm x 17 mm

SCOTIA QSSCOT(-)

No es necesario retirar los rodapiés anteriores; sólo tiene que cubrir la junta de dilatación con esta práctica solución.

CONSEJO

Asegúrese de que la superficie esté limpia de polvo y grasa. No aplique demasiada cola.

COLA ONE4ALL DE QUICK•STEP® QSGLUE290

Esta cola multifuncional se ha desarrollado específicamente para todas las aplicaciones con las soluciones Quick•Step®. Es perfecta para fijar de forma rápida y segura todos los rodapiés a la pared y para utilizarla con el perfil y los subperfiles Quick•Step® Incizo®.

Contenido: 290 ml





240 cm x 16 cm x 16 mm

RODAPIÉ PARA PINTAR

Este rodapié con tecnología patentada Incizo® permite mostrar su creatividad y añade ese pequeño toque adicional de individualidad a su interior.

Busque un aspecto moderno o clásico, elija la altura y el color, y creará en pocos momentos un efecto con un aspecto y un tacto que se adapte a sus preferencias.

Disponible en 3 formas:

- > Ovolo
- > Ogee
- > Torus



QSISKRWHITEMD240

1. Ovolo



QSISKROGEEMD240

2. Ogee



QSISKRTORUSMD240

3. Torus

COMBINACIONES INFINITAS

CONSEJO

Cada forma se puede personalizar en altura con la cuchilla Incizo® que se incluye.



43,4 cm x 74,6 cm x 9 mm

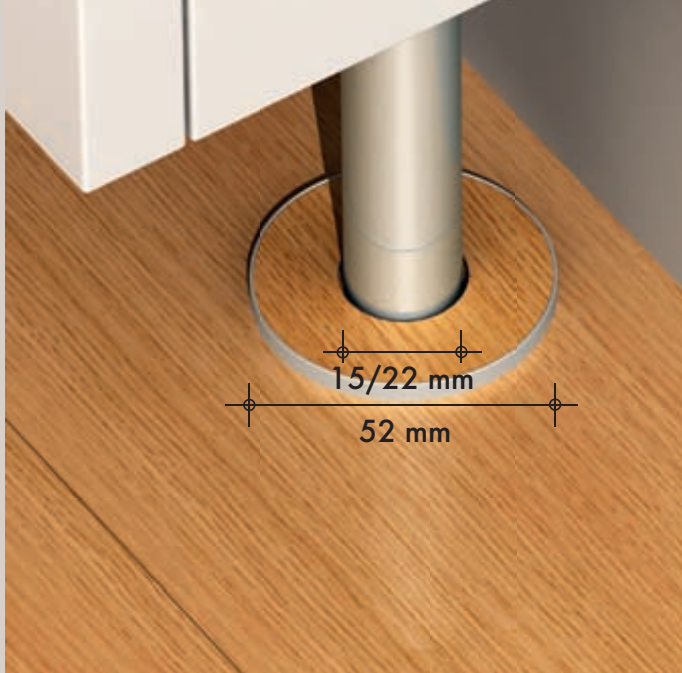
FELPUDO QUICK•STEP® QSDOORMAT

Quick•Step® dispone de un felpudo que se adapta perfectamente a su pasillo y evita que la suciedad o la arenisca entre en de su casa. Fácil de instalar y de mantener limpio; la puerta se abrirá sin esfuerzo y sin atascarse.

El felpudo encaja perfectamente en un resistente marco de aluminio. Una solución muy elegante y práctica.

4 zonas de limpieza:

- > Zona de raspado
- > Zona de cepillado
- > Zona de secado
- > Zona de recogida



ROSETAS QUICK-STEP® QSRC(-)

Para dar un acabado armonizado a los elementos de calefacción y las tuberías con respecto a su suelo, nuestras rosetas se adaptan a distintos diámetros (15 mm o 22 mm). Compruebe su diámetro y acabado con un contorno laminado que combina con su suelo.

Contenido: 2 cubiertas de radiador por paquete.



CONSEJO

Asegúrese de que la superficie esté libre de polvo y grasa.

KIT QUICK-STEP® QSKIT(-)

Esta pasta elástica con base acrílica es la solución ideal para aquellas zonas donde no se puedan colocar rodapiés o perfiles. Está disponible en un color que combina con su suelo; pida consejo a su distribuidor.

Contenido: 310ml



CONSEJO

Asegúrese de que la superficie esté libre de polvo y grasa.

5 m x 6 cm

LAMINADOS AUTOADHESIVOS QUICK-STEP®

QSSALA(-)

Utilice nuestra cinta laminada autoadhesiva para rematar los lados de escaleras, rodapiés y perfiles. Un acabado perfecto para su suelo.

INCIZO® , 1 - 2 - 3 - 4 ...

El perfil Incizo® patentado de Quick•Step® es una herramienta de acabado multifuncional. Un único perfil que puede utilizarse para todos los acabados que necesite su suelo.

¿POR QUÉ ELEGIR QUICK•STEP® INCIZO®?

- > **5 APLICACIONES DISTINTAS** con 1 solo producto
- > **PRÁCTICO**
Cree el perfil que necesita para un acabado perfecto de su suelo
- > **ECONÓMICO**
Puede utilizar cualquier pieza sobrante del perfil para otros fines; no desperdiciará ningún resto de perfil
- > **SENCILLO**
Siempre tendrá a mano la solución adecuada
- > **SIN ANTIESTÉTICAS JUNTAS**
En comparación con otros tipos de perfiles multifuncionales

También disponible en oro, plata y bronce metalizado (no para aplicación en escaleras).



CONSEJO

Utilice la sierra longitudinal para cortar el perfil Incizo® con la forma deseada.

¿Cómo puedo unir dos suelos con la misma altura?

Con el perfil Incizo®, corte como un perfil de dilatación.



¿Cómo puedo resolver variaciones en altura de un suelo a otro?

Utilice el perfil Incizo® cortado como un perfil de adaptación..



¿Cómo llevo a cabo el acabado de mi suelo laminado Quick•step® junto a una pared o una ventana?

El perfil Incizo® crea un perfil final perfectamente rematado.



La solución Quick•Step® para sus escaleras

NOVEDAD

Puede utilizarse el perfil Quick•Step® Incizo® para llevar a cabo el acabado de sus escaleras.

- > **Sutil y sin juntas:** color a juego para su suelo y una discreta transición
- > **Aplicable a cualquier tipo de escalera:** recta o de caracol, con o sin moldura de escalón, a nivel o sin nivelar
- > **Sencillo y rápido**

Debe instalarse en combinación con el subperfil de aluminio adecuado.
(Se debe pedir por separado)



¿Cómo puedo conectar mi suelo laminado con una alfombra y conseguir un acabado atractivo?

Utilice el perfil Incizo®, cortado como perfil de transición.



Soluciones ilimitadas para sus escaleras con el PERFIL INCIZO® Quick•Step®



Perfil laminado Incizo® QSINCP(-)(-)

- > Dimensiones: 215 cm x 48 mm x 13 mm
- > Contenido: 1 Incizo®, 1 sierra longitudinal y 1 riel de plástico

Perfile metálico Incizo® (no apto para aplicación en escaleras) en oro, plata o bronce QSINCP(-)(-)

- > 2 dimensiones: 270 cm x 47,4 mm x 11,4 mm o 93 cm x 47,4 mm x 11,4 mm
- > Contenido: 1 Incizo®, 1 mango y 1 riel de plástico
- > También disponible para uso comercial en plata con riel metálico, tornillos y tacos QSINCP(SILV)ME270

MANTENER SU SUELO EN **PERFECTAS** **CONDICIONES** ES FÁCIL

Los suelos laminados Quick•Step® no sólo son fáciles de limpiar, sino que también son higiénicos. De hecho, su superficie hermética evita la acumulación de bacterias en el suelo. Esto es bueno para la prevención de alergias.

Le recomendamos que limpie en seco el suelo con la bayeta de microfibra Quick•Step®. Se puede limpiar con agua de vez en cuando utilizando una bayeta ligeramente humedecida.



Jane Aston
Profesora

Mantengo el suelo limpio con la bayeta de microfibra Quick•Step®.

Ofrece una limpieza muy rápida y proporciona un resultado perfecto al instante. Se trata de una limpieza en seco por lo que no resulta engorrosa, en especial ya que todo el polvo se queda adherido a la bayeta.

En algunas ocasiones utilizo agua para limpiar el suelo; basta con un poco de agua. Utilizo el producto de limpieza Quick•Step® para limpiar el suelo, en especial cuando los niños han salido a jugar y vuelven con los pies llenos de barro. Devuelve los colores originales a mi suelo y revela su carácter auténtico.

NOVEDAD



KIT DE LIMPIEZA QUICK•STEP® QSCLEANINGKIT(-)

Todos los suelos Quick•Step® son fáciles de mantener y limpiar gracias al kit de limpieza Quick•Step®, diseñado para este fin. Práctico y fácil de utilizar, se suministra con un mango ajustable, una bayeta de microfibra lavable y un producto de limpieza (750 ml). Puede utilizarse en seco o ligeramente humedecido.

También disponible por separado:

- > **Bayeta de limpieza Quick•Step®** QSCLEANINGMOP
- > **Producto de limpieza Quick•Step®** 750 ml QSCLEANING750
- > **Producto de limpieza Quick•Step®** 2L QSCLEANING2000



BARRA QUICK•STEP® FORCE QSFORCE030

Las manchas más rebeldes (rotuladores permanentes, crema para el calzado, etc.) se pueden eliminar fácilmente con Quick•Step® Force.

Contenido: 30 ml



QUICK•STEP® MIX & FIX QSMFIX(-)

Los pequeños desperfectos se pueden reparar con facilidad utilizando Quick•Step® Mix & Fix en el color original del suelo. Disponible en 3 versiones: madera oscura, madera clara y diseños en otros materiales. Con una versión, puede obtener 24 colores distintos para restaurar la plancha dañada de forma rápida y sencilla.

Contenido: 1 tubo de pasta reparadora, 2 botes de tinta y una espátula.

¿POR QUÉ ELEGIR UN SUBSUELO QUICK • STEP®?



1. AISLAMIENTO ACÚSTICO PERMANENTE

Los subsuelos Quick•Step® absorben los ruidos estridentes como las pisadas de los perros, los tacones y la música alta. Estos subsuelos de alta calidad mantendrán su grosor original y el resultado será una reducción de ruidos óptima durante años.

2. GRAN IMPERMEABILIDAD

Su suelo queda perfectamente protegido contra la humedad ascendente.

3. EFECTO NIVELADOR

Los pequeños daños e irregularidades en el suelo base se compensan fácilmente con un subsuelo Quick•Step®.

4. IDEAL PARA UNICLIC®

La superficie suave de los subsuelos evita que partes de dicho subsuelo queden atrapadas entre la lengüeta y la ranura del sistema Uniclic® durante la instalación. Además, todos los subsuelos Quick•Step® ofrecen una base estable que protege el sistema de clic Uniclic®.

5. SISTEMA 2 EN 1

Un subsuelo 2 en 1 de Quick•Step® reducirá a la mitad el tiempo de preparación para la instalación del suelo. La membrana impermeable con tira adhesiva se ha integrado en el subsuelo nivelador. Esto le ahorrará mucho tiempo y trabajo.

6. APTO PARA LOS SISTEMAS DE CALEFACCIÓN POR SUELO RADIANTE

Los subsuelos Quick•Step® cumplen todas las normas europeas aplicables. Se han sometido a todo tipo de pruebas para evitar la emisión de malos olores o gases tóxicos cuando el subsuelo se calienta. Visite nuestro sitio web y pida consejo a su distribuidor antes de instalar un sistema de calefacción por suelo radiante en combinación con un suelo laminado Quick•Step®.

Es importante utilizar un subsuelo Quick•Step® para preservar la calidad de su suelo. Pida a su distribuidor un subsuelo Quick•Step® auténtico y lea las condiciones de la garantía en la página 100.

1. SOLUCIONES PARA REDUCIR EL RUIDO POR REFLEXIÓN

ÉSTE ES EL SONIDO QUE OIRÁ CUANDO ALGUIEN CAMINE POR SU SUELO.

BUENO

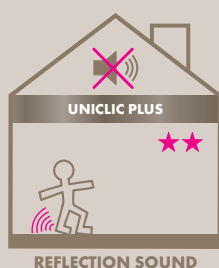


QSUDLPLUS15
QSUDLPLUS60

QUICK-STEP® UNICLIC® PLUS

Una buena base para lugares con menos tráfico

Puntuación de la reducción del sonido por reflexión: **
Puntuación de la reducción del sonido por transmisión:
Delta lw^* = 19 dB
1 rollo = 15 m²/60 m²
Grosor: 2 mm



MEJOR

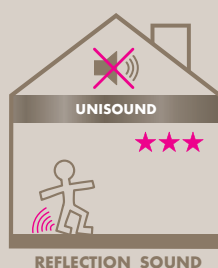


QSUDLDRUCO15

QUICK-STEP® UNISOUND

Ideal para lugares con mucho tráfico

Puntuación de la reducción del sonido por reflexión: ***
Puntuación de la reducción del sonido por transmisión:
Delta lw^* = 19 dB
1 rollo = 15 m²
Grosor: 2 mm



EL MEJOR



QSUDLPRO10

QUICK-STEP® UNISOUND PRO

Cuando sólo vale el mejor

Puntuación de la reducción del sonido por reflexión: ****
Puntuación de la reducción del sonido por transmisión:
Delta lw^* = 19 dB
1 rollo = 10 m²
Grosor: 2 mm



2. SOLUCIONES PARA REDUCIR EL RUIDO POR TRANSMISIÓN

ÉSTE ES EL SONIDO QUE OIRÁ CUANDO ALGUIEN CAMINE POR EL SUELO EN UNA HABITACIÓN SITUADA EN LA PLANTA SUPERIOR.



QSUDLTRA10

QUICK-STEP® TRANSITSOUND ULTRA

Ideal para un apartamento o un suelo alto

Puntuación de la reducción del sonido por reflexión: *
Puntuación de la reducción del sonido por transmisión: Delta lw^* = 21 dB
(en combinación con el suelo laminado Quick•Step® de 8 mm)
1 caja = 10 m²
Grosor: 3 mm



*Norma ISO 140-8 (www.quick-step.com)

CONSEJO

Para suelos muy irregulares, utilice Quick•Step® Softboard, combinado con Quick•Step® Screen.

QUICK-STEP® SOFTBOARD

Este subsuelo está fabricado con fibras de madera estables. Nivelas las irregularidades en el suelo base. Perfecto para la instalación sobre suelos de madera. No se puede utilizar con un sistema de calefacción por suelo radiante.

Dimensiones: 860 x 590 x 6 mm (1 panel).
20 paneles/caja = 10,1 m²



QSUDLSOTFB

QSUDLSCREEN25

QUICK-STEP® SCREEN

Pantalla antihumedad de doble cara con refuerzo. Menos juntas en la instalación gracias a su mayor superficie. Protección contra la humedad ascendente.

Dimensiones: 25 m² (5x5 m x 550µ)

FÁCIL INSTALACIÓN

UNICLIC 
PATENTED TECHNOLOGY

Gracias al sistema patentado Uniclic®, es fácil instalar un suelo Quick•Step®. Instalará su suelo en un "clic" sin tener que utilizar cola y además resulta fácil y rápido.



¿Los laminados Quick•Step® son fáciles de instalar?

Sí lo son. Puede instalar su suelo rápidamente gracias a Uniclic®. Sólo tiene que ensamblar el suelo con un clic. Es muy sencillo.

¿Se tarda mucho en instalarlo?

No. Es mucho más rápido que otros sistemas.


¿Cómo funciona?

Uniclic® es un sistema, pero existen 2 métodos para instalarlo. Ambos son muy útiles.

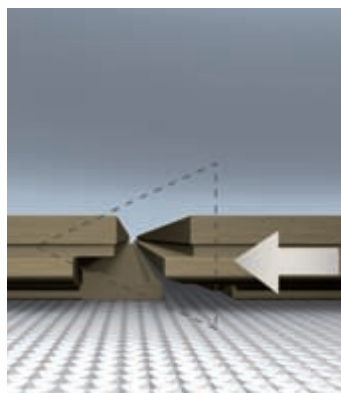
- Método 1: girar y ensamblar con un clic
- Método 2: colocación horizontal con taco de impacto o palanqueta.

¿Cómo hacer en los lugares de difícil acceso, como debajo de los marcos de las puertas y los radiadores?

A diferencia de la gran mayoría de los sistemas existentes, los paneles Uniclic® también se pueden encajar en sentido horizontal. Esto resulta vital cuando está instalando la última hilera de paneles o en aquellos lugares donde resulta difícil o incluso imposible girarlos (por ejemplo, bajo los marcos de las puertas o los radiadores). ¡Colocar un suelo en lugares de difícil acceso será un juego de niños!



MÉTODO 1: GIRAR Y ENSAMBLAR CON UN CLIC



MÉTODO 2: COLOCACIÓN HORIZONTAL





KIT DE INSTALACIÓN QUICK•STEP® QSTOOL Para una instalación óptima de su suelo sin dañarlo

Contenido: el taco de impacto Quick•Step®, especialmente diseñado para el sistema Uniclic®; cuñas ajustables para asegurar las juntas de dilatación; palanqueta en metal de excelente calidad y punta afilada. Muy prácticos en todas las situaciones.

Este kit de instalación también está disponible con un DVD de instalación. QSTOOLDVD

CONSEJO

Instale un panel de suelo y un subsuelo junto al marco de la puerta para determinar la altura de la sierra.



SIERRA DE MANO QUICK•STEP® QSTOOLSAW

Esta práctica sierra Quick•Step® le ayudará a serrar correctamente los marcos de las puertas, para que su suelo encaje perfectamente debajo de dichos marcos. Dispone de un mango ajustable y la hoja de la sierra ha sido fabricada en acero de alta calidad.

CONSEJO

Sólo se aplica en los lados cortos de la plancha.



QUICK•STEP® SEAL & CLICK QSEAL125

Quick•Step® Seal & Click se ha desarrollado especialmente para proporcionar una protección prolongada a su suelo Quick•Step® Lagune (pág. 52) frente a la humedad cuando se instala en cuartos de baño. Es elástico, transparente, no se pega y ofrece una protección adicional contra el agua.

¿POR QUÉ QUICK•STEP® LE OFRECE UNA GARANTÍA DE 25 AÑOS EN EL SUELO Y SUS ACCESORIOS*?



HASTA 10 VECES MÁS RESISTENTE A LAS RAYADAS

La tecnología Scratch Guard es el fruto de años de investigación e inversión dedicados a mejorar la durabilidad de nuestros productos. La capa superior de su suelo lleva integrada una protección adicional, para que pueda disfrutar durante más tiempo de un suelo bonito y con aspecto natural.



UNICLIC®: SISTEMAS FÁCILES Y EXTREMADAMENTE RESISTENTES

Utilice los revolucionarios sistemas Uniclic® para ensamblar las planchas entre sí con un clic y sin mayor esfuerzo.



GARANTÍA CONTRA SALPICADURAS

Nuestra plancha base compactada de manera impermeable y la pretensión de nuestros sistemas de clic ofrecen una protección inmejorable contra la humedad superficial, como cuando se derraman líquidos.



APTO PARA LOS SISTEMAS DE CALEFACCIÓN POR SUELO RADIANTE

Elija el subsuelo adecuado y coloque su suelo flotante Quick•Step® para que pueda disfrutar del sistema de calefacción por suelo radiante sin problemas. (Pida consejo a su distribuidor).



RESISTENCIA A LAS QUEMADURAS DE CIGARRILLOS

Si un cigarrillo encendido cae en el suelo y permanece ahí, no dejará ninguna marca tras de él.



SUPERFICIE HIGIÉNICA Y DE FÁCIL MANTENIMIENTO

No se puede acumular suciedad, porque el laminado presenta una superficie sellada. De esta forma, resulta muy fácil mantener limpia.



RESISTENTES A LA LUZ Y AL SOL (EN438-2,16/BL REF>6)

Un suelo Quick•Step® perderá menos su color original, aún cuando se exponga a grandes dosis de luz (solar). Algo que no se puede decir de otros muchos suelos.



RESISTENCIA A LOS IMPACTOS

Quick•Step® fabrica los paneles de núcleo HDF de alta calidad internamente, siguiendo unos estándares que son superiores y, por lo tanto, mejores que los estándares EN actuales. En combinación con la resistente capa superior, protegerá su suelo laminado contra la caída de objetos, los zapatos de tacón de aguja, etc.



SONIDO MACIZO

La plancha de núcleo duro se ha optimizado para su uso en nuestros suelos y, en combinación con el subsuelo Quick•Step®, produce un sonido agradable a madera maciza.



CARACTERÍSTICAS ANTIESTÁTICAS

Se acabaron las desagradables descargas electrostáticas. Todos los suelos Quick•Step® han sido sometidos a un tratamiento antiestático exclusivo y permanente.



*Garantía

El uso de soluciones distintas a las soluciones originales Quick•Step® puede provocar daños en su suelo Quick•Step®. En este caso, la garantía ofrecida por Quick•Step® perderá toda su validez. Le recomendamos que utilice única y exclusivamente soluciones Quick•Step® que estén especialmente diseñadas y probadas para ser utilizadas con paneles de suelos Quick•Step®.

Go & Classic: 20 años.

DEBILIDAD POR LA NATURALEZA

PEFC - PROGRAMA DE RECONOCIMIENTO DE SISTEMAS DE CERTIFICACIÓN FORESTAL

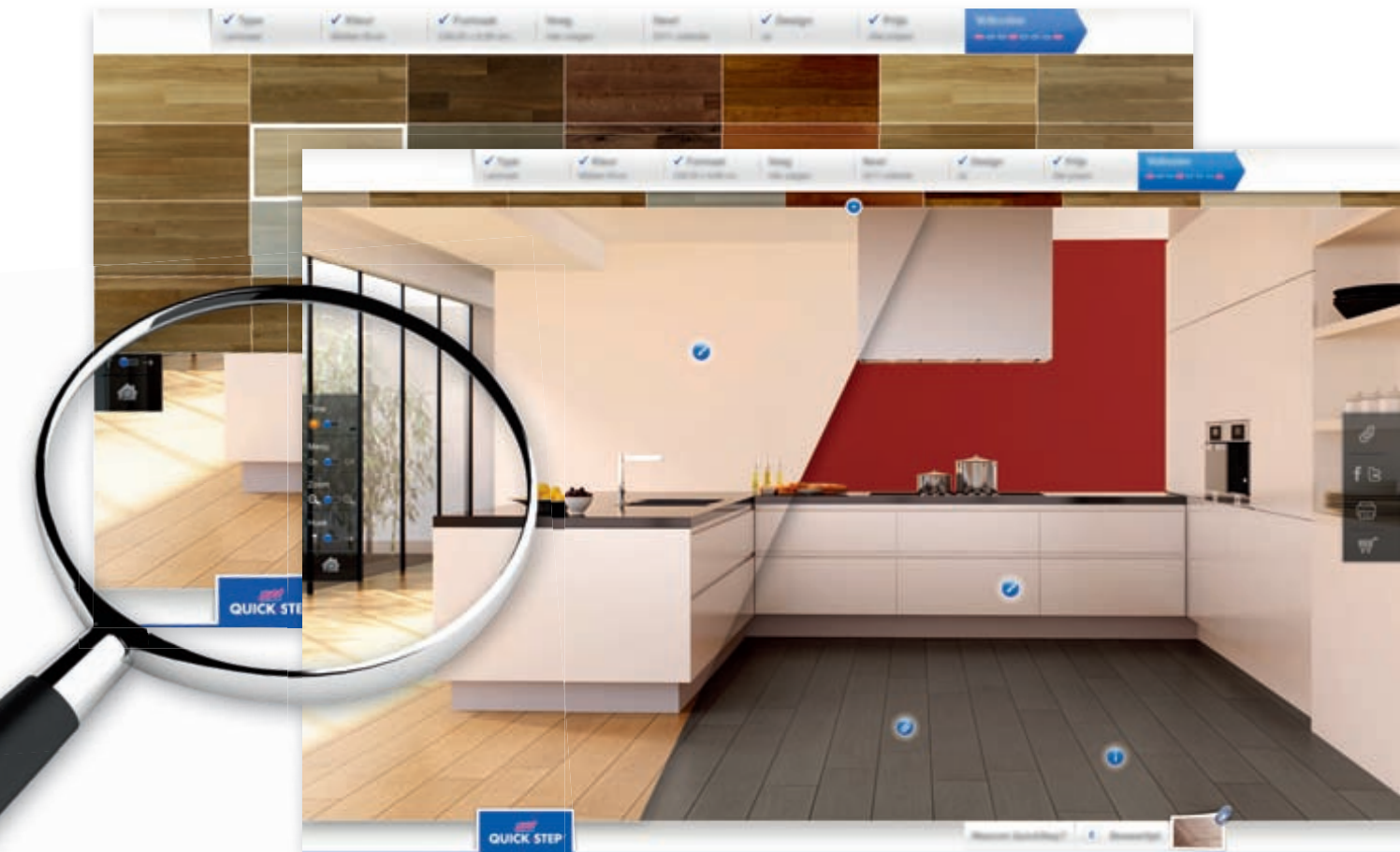
Al comprar un suelo Quick•Step®, está adquiriendo para su casa un suelo ecológico.

Quick•Step® dispone de la certificación forestal PEFC desde hace mucho tiempo, lo que implica que estamos utilizando madera ecológicamente sostenible para nuestros rodapiés y suelos laminados.



VISITE WWW.QUICK-STEP.COM

PRUEBE NUESTRA HERRAMIENTA DE DISEÑO DE INTERIORES




Diseñe su interior seleccionando primero la disposición de la habitación y eligiendo el esquema de color para su mobiliario y sus paredes.

Pruebe y cambie los diseños de suelo hasta que encuentre el que se adapte mejor a sus necesidades.

SU GUÍA PARA UN SUELO LAMINADO PERFECTO

PLANCHAS



BALDOSAS



> EL PUNTO DE VENTA QUICK • STEP® MÁS CERCANO A SU DOMICILIO

